

Trasee Turnul Paltinului – Nord / Fagaras

TRAD

Iulie.2012

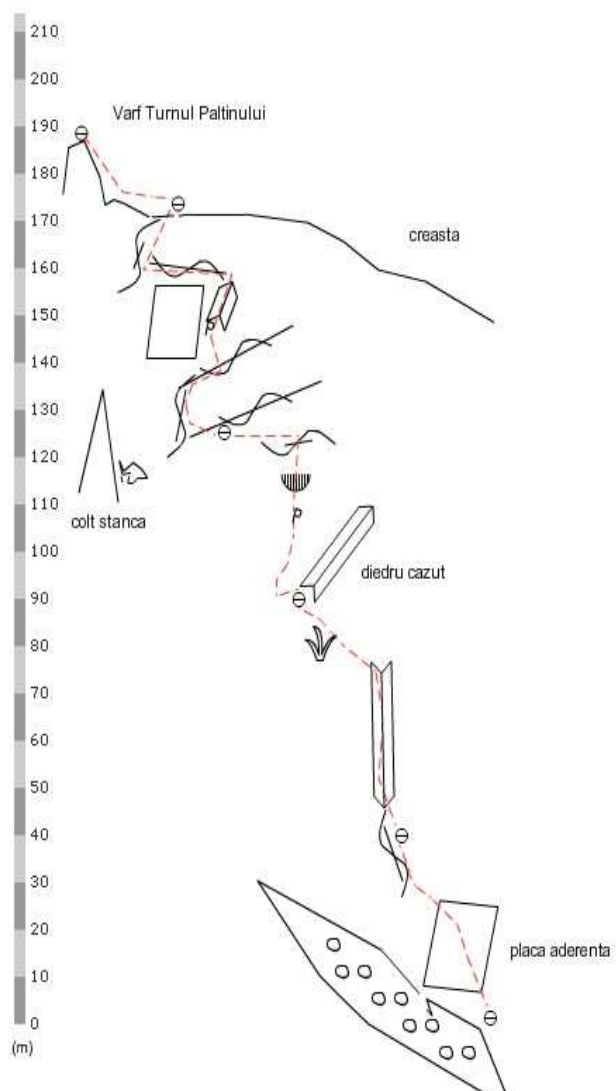


Acces: Se urca din Balea Lac in Saua Doamnei. De aici coboram spre N si facem stanga catre baza peretilor fara a ajunge in caldare.

Algernon - Turnul Paltinului - Romania

Difficulty: 6-

Lat: 45.08904°, Lng: 25.13672°



Descriere:

L1: Se catara la aderenta o placa usor inclinata fara nici o asigurare pana se ajunge la o fisura de cativa metri pe care o trecem fara dificultate si regroupam la un colt de stanca. 45m, grad 4

L2: Cataram diedrul din dreapta si continuam cu grija, usor stanga pe o fata inierbata pana la un colt de stanca unde regroupam. 40m, grad 5

L3: Catararea se continua in sus catre o mica surplomba care se trece fara dificultate. Continuum pana la o fisura orizontala si de aici traversam stanga catre alta fisura unde regroupam. 45m, grad 6

L4: Continuum ascendent pe fisura din stanga si dupa cativa metri o parasim pentru a ne indrepta pe fata in sus catre fisura in S de deasupra. Regrupam in creasta. 45m, grad 6

L5: Se parcurg 15 metri pana pe Varful Turnul Paltinului si acolo regroupam la un bolovan.

Retragerea: se descatara cativa metri, continuam creasta si ajungem in poteca care duce la Balea Lac.

Echipament: 1 set de nuci, 1 set hexuri, 4 anouri, 8 bucle echipate, 1 coarda 50m.

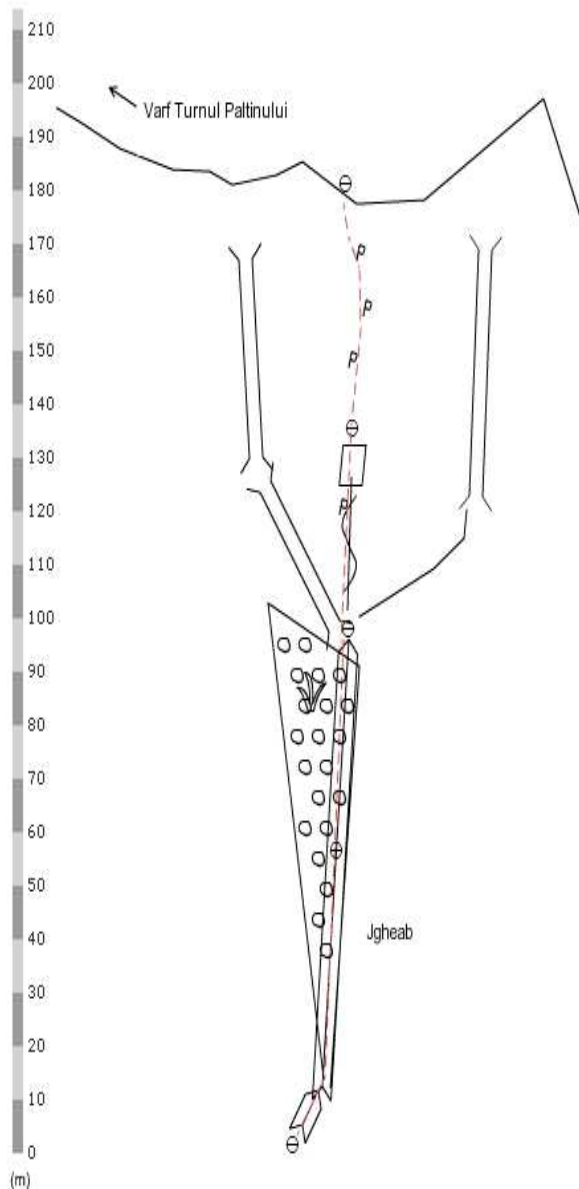
Premiera: Alexandru Lungan, Diana Ungureanu, Alexandru Halibei

Data: iulie.2012

3 Muschetari - Turnul Paltinului/Fagaras - Romania

Difficulty: 6

Lat: 44.84029°, Lng: 24.96094°



Descriere:

L1: Se pleaca pe o fata spalata de cativa metri apoi se continua pe jgheab pana la terminarea corzii. 50m, grad I

L2: Se continua urcarea pe jgheab pana la baza peretelui, unde regroupam la un colt de stanca. 50m, grad I

L3: Cataram pe fisura, usor inierbata in partea superioara. Trecem de o placa si ajungem la un colt de stanca unde regroupam. 30m, grad 6

L4: Catararea se continua in sus pe fata, usor stanga-dreapta. Spre iesire se traverseaza usor stanga si ajungem in creasta unde regroupam. 3 pitoane pentru asigurare. 40m, grad 6

Retragerea:

Se coboara in poteca


Echipament: 1 set nuci, 2 frenduri, 8 bucle echipate, 3 anouri, coarda 50m.

Premiera: Alexandru Lungan, Diana Ungureanu, Alexandru Halibei

Data: iulie.2012

Trasee Vis-à-vis de Turnul Paltinului – / Fagaras

TRAD



Trasee:

1. Amicul Z: 5+, 25m
2. Stapanul Mustelor: 6+, 25m
3. PP: 6-, 25m

Echipament:

1. Cateva nuci, 2 anouri, hexuri mari sau 1-2 frienduri mari
2. 2 nuci mici de alama, 2 nuci mici, 1 nuca mare si un hex mediu, 3 anouri
3. 1 set de nuci, 2 hexuri, 2 anouri

Premiera: Alexandru Lungan, Marian Tudor, Diana Ungureanu, Alexandru Halibei

Data: iulie.2012

Traseu din spatele refugiului Salvamont Cota 2000 – / Fagaras

TRAD



Descriere:

L1: Prima lungime de coarda incepe de la baza unei fisuri la finalul careia se merge oblic dreapta catre un colt de stanca la baza caruia se regrupeaza. 30m, grad 5

L2: Se catara usor dreapta pe fisura, se trec pragurile de iarba si se regrupeaza la baza unei fisuri largi. 45m, grad 5

L3: Se continua pe fisura, se coboara la bolovanul incastrat si se regrupeaza la baza lui. 30m, grad 4

L4: Se urca panta de iarba si se regrupeaza la perete. 50m

L5: Se catara fisura, se trece surplomba prin stanga si se iese in creasta unde se regrupeaza la o lespede. 20m, grad 5

Echipament:

5 anouri, 1 set nuci, 4 hexuri, 1 coarda 50m

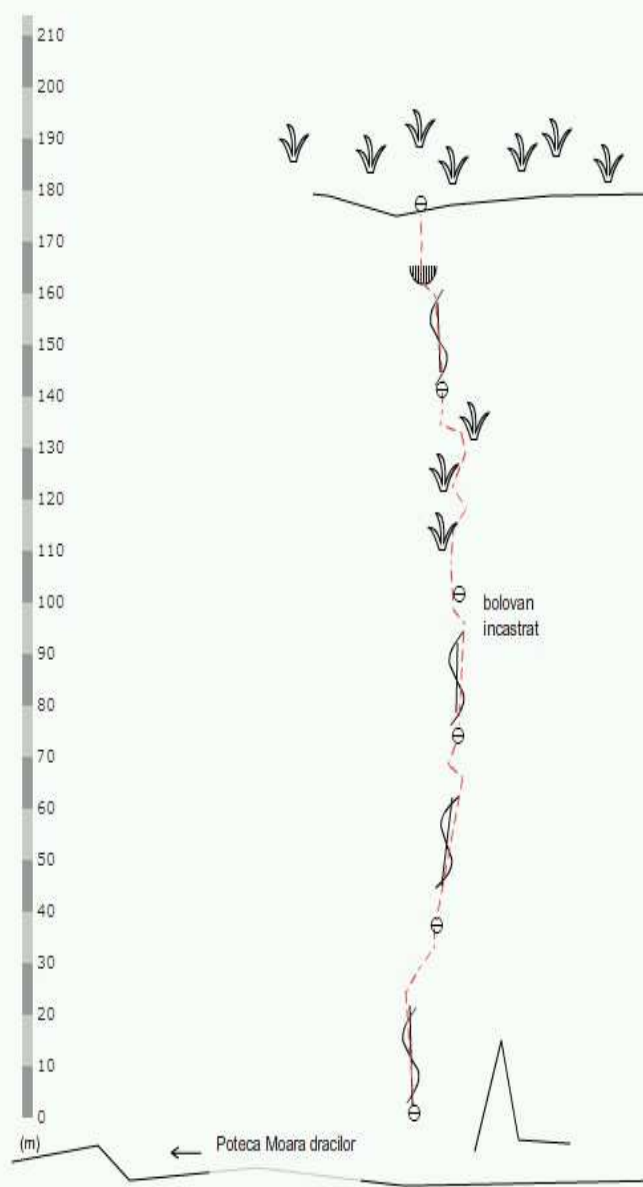
Premiera: Alexandru Lungan, Marian Tudor

Data: iulie.2011

Creasta cota 2000 - Fagaras - Romania

Difficulty: 5

Lat: 44.33957°, Lng: 25.13672°



Trasee peretele Laita - Nord



- Traseu linie rosie: **Muchia Mare**

Asigurarea in traseele Ancuta si Fluturele de stanca se face pe demontabile si la cateva pitoane asa cum este desenat pe schita.

- Traseu linie neagra: **Ancuta**

L1: Linia traseului urmareste o fisura subtire, nepitonata, cativa metri in stanga de Muchia Mare. Dupa aproximativ 15m ne indreptam usor stanga catre un diedru la finalul caruia se regrupeaza in 2 pitoane vechi care fac parte din traseul Muchia Mare. 40m, grad 6

L2: Se pleaca prin stanga, catararea continua pe fete si fisuri. Asigurarile se plaseaza rar. Regrupam la o fisura subtire, intr-un piton in situ si mobile. 40m, grad 6-

L3: Se pleaca oblic stanga cativa metri pe fata usor inclinata pana asiguram intr-un friend. De aici continuam vertical, asiguram un piton, trecem de fata verticala si cataram usor spre dreapta pana in creasta unde regrupam la un colt de stanca. 45m, grad 6

L4: Se pleaca usor stanga catre un colt de stanca unde asiguram cu anouri. Catararea continua vertical intretaindu-se cu lungimea din Muchia Mare si se regrupeaza la un colt de stanca pe o brana de iarba. 50m, grad 6-

L5: Se continua pe branele de iarba, se ocoleste prin stanga coltul de stanca si se regrupeaza dupa o lespede cazuta. 40m, grad 5

L6: Se catara usor stanga asigurarea facandu-se in fisuri, se trece de prima fisura din dreapta si ajungem la un diedru cu fisura. Se parcurge cu atentie, unele placi sunt instabile. Regrupam in creasta. 45m, 6

Echipament:

6 anouri, 1 set nuci, 1 set hexuri, frienduri 0.75-3, 12 bucle echipate, 1 coarda 60m

Premiera: Alexandru Lungan, Marian Tudor

Data: iulie.2012

- Traseu linie verde: **Fluturele de stanca**

L1: Traseul pleaca pe fisura evidenta din perete, la baza lui se afla o momaie. Dupa escaladarea fisurii se continua pe fete, usor stanga catre un piton. De aici continuam usor stanga, trecem de branele de iarba si regрупam comod la o fisura subtire. 55m, grad 6

L2: Traseul continua vertical, fara dificultati, catre brana de iarba de deasupra unde regрупam la o lespede verticala. 55m, grad 6-

L3: Se pleaca pe fisura, se trece surplomba prin stanga si se continua catararea pe fisura verticala care duce catre diedru. Ajunsi acolo cataram diedrul, traversam surplomba care constituie pasul cheie al traseului, continuam inca 6 m pana la baza unor fisuri unde regрупam. 55m, grad 7/7+

L4: Se continua pe fisura pana la un prag de iarba unde se regroupeaza. 30m, grad 6-

L5: Cataram usor dreapta pana in creasta unde se regroupeaza. 20m, grad 5+

Echipament:

4 anouri, 1 set nuci, dubluri la nucile medii, frienduri 0.75-1, 1 set hexuri, 1 coarda 60m

Premiera: Alexandru Lungan, Alexandru Halibei

Data: august.2012

